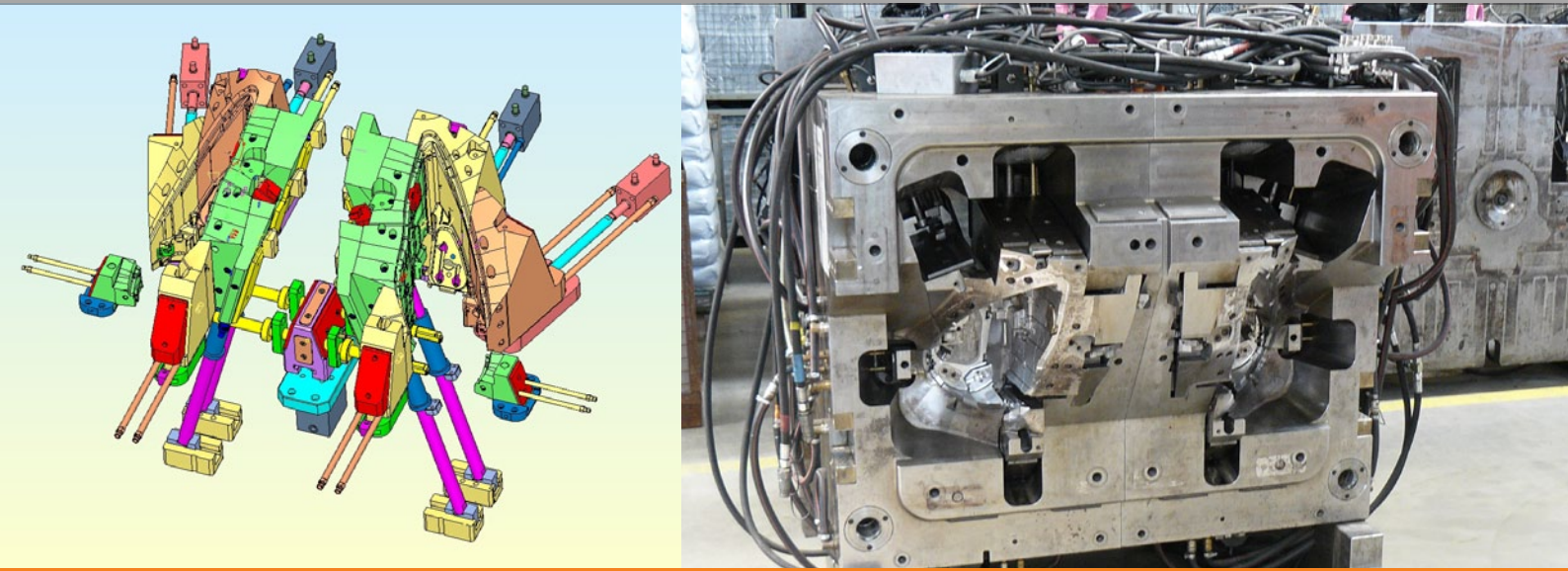


Coko-Werk GmbH & Co. KG

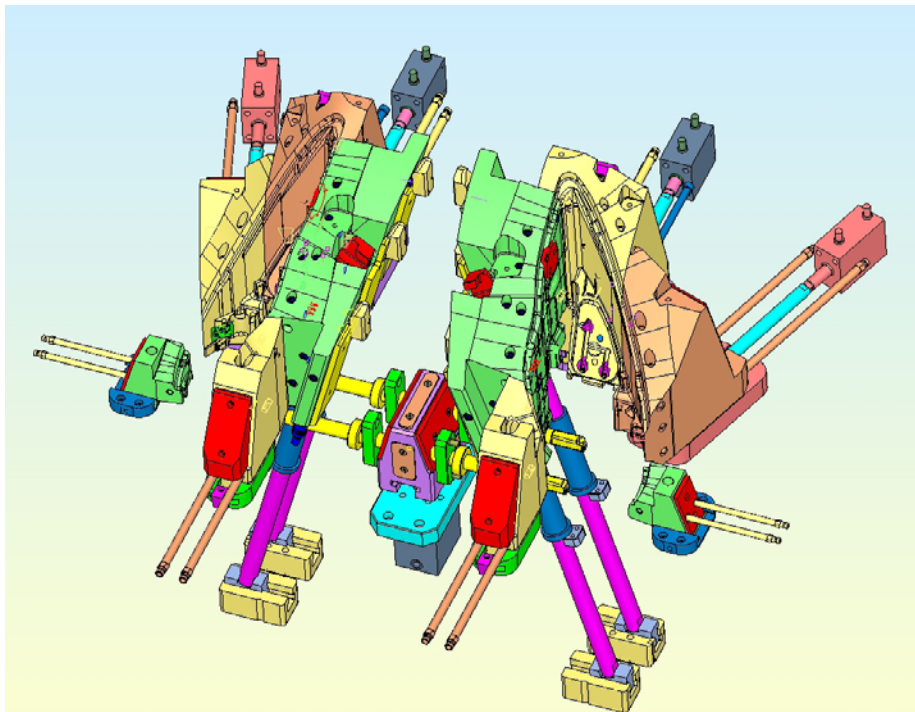
CimatronE erfüllt die Anforderungen des Großformenbaus



- Mit ca. 800 Mitarbeitern produziert das Coko-Werk in Deutschland, Polen und in der Türkei Kunststoffteile bis 17 kg für unterschiedlichste Industriezweige. Im Großwerkzeugbau im ostwestfälischen Bad Salzuflen beschäftigt Coko derzeit 50 Mitarbeiter.
- Im Jahr 2000 schaffte das Coko-Werk die ersten beiden Cimatron Arbeitsplätze für die Konstruktion seiner Spritzgießwerkzeuge und Elektroden an. Die Installation wurde seitdem kontinuierlich auf inzwischen acht CimatronE Arbeitsplätze erweitert.
- „Mit dem neuen Modul Deformation hat Cimatron (...) den Artikel für uns einfach und schnell bombiert, um so den zu erwartenden Verzug zu kompensieren. Manuell hätte das sicher drei bis vier Tage in Anspruch genommen (...). Das war in 15 Minuten erledigt.“

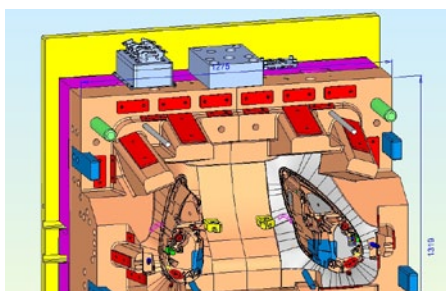
Offenes Volumen mit zahlreichen Funktionalitäten

Zeiteinsparungen von mehreren Tagen und enorme Kosteneinsparungen klingen utopisch. Im Werkzeugbau des Coko-Werks in Bad Salzflun lässt sich das allerdings mit den Funktionalitäten der CAD-Lösung CimatronE Version 10 realisieren. So erleichtert beispielsweise speziell bei großen Bauteilen die 64-Bit-Version das Konstruieren und schafft zusätzliche Ressourcen.



Interessanter Einblick: CimatronE erlaubt es, unterschiedlichste Darstellungen von komplexen Werkzeugen zu erzeugen. Im Bild oben, wurde die Darstellung auf das komplette Schiebersystem reduziert.

Der Trend ist klar erkennbar, bei großen Bauteilen sind die 64-Bit-Systeme weiter auf dem Vormarsch. Werkzeuge lassen sich damit in der Konstruktion besser handeln, weil unter anderem vom Betriebssystem mehr Speicher adressiert werden kann.



Großformen stellen besondere Anforderungen an die Hard- und Software. Die 64-Bit-Technologie brachte Coko hier den entscheidenden Leistungssprung.

Im Werkzeugbau des Coko-Werks stieß man in der Vergangenheit bei großen Werkzeugen sowohl bei der Hardware als auch bei der Software an Grenzen, weil sich der Einsatz als sehr rechenintensiv darstellte. In diesen Fällen behalf man sich bei Coko damit, die Düsen- und die Auswerferseite getrennt voneinander zu detaillieren und zu speichern. Bei großen Werkzeugen mit vielen Schiebern, oder wenn die Auswerfer- mit der Düsen- abgeglichen werden musste, wurde es teilweise sehr schwierig.

Deshalb war der Wunsch der Verantwortlichen an Cimatron, die Performance des Systems zu verbessern. Mittlerweile arbeitet man in Bad Salzflun mit der 64-Bit-Version des CimatronE. Freilich sind jetzt auch der Arbeitsspeicher größer, der Prozessor schneller und die Grafikkarten leistungsfähiger aber vor allem die Anwendungssoftware selbst hat sich dahingehend in allen Bereichen weiter entwickelt.

Mit dem Modul Deformation den Verzug im Griff

Nun ist Leistung allein sicher nicht der Schlüssel zu mehr Produktivität. Meist stecken die Potenziale in den Details. Zumindest sieht das Sebastian Bröker, Konstruktion Coko-Werk, so: „Wir hatten erst vor kurzem ein Motorbauteil für einen LKW mit den Ab-

messungen 1.160 x 340 x 40 mm. Wegen des zu erwartenden Verzugs beim Spritzen wurde das Bauteil zunächst in einer Spritzgießsimulation gerechnet und die Ergebnisse mit den Maßen des Verzugs sowie die 3D-Artikeldaten an Cimatron weiter gegeben. Mit dem neuen Modul Deformation hat Cimatron dann den Artikel für uns einfach und schnell bombiert, um so den zu erwartenden Verzug zu kompensieren. Manuell hätte das sicher drei bis vier Tage in Anspruch genommen, so war es nur das Einstellen und rechnen lassen. Das war in 15 Minuten erledigt.“ Im konkreten Fall führte das aber nicht nur zu Zeiteinsparungen sondern auch zu einer enormen Kostenreduzierung und Entlastung der Fertigung, denn durch den Einsatz des Moduls Deformation kommt man schnell an das gewünschte Ergebnis und kann so ein bis zwei Korrekturschleifen einsparen.

Das Modul Deformation wurde speziell für die Kompensation von Verzug beim Spritzgießen entwickelt und wird mit der Version 10 voraussichtlich Ende des 3. Quartals 2011 verfügbar sein. Interessant ist der Einsatz dieser Lösung allerdings nicht nur beim Verzug von Kunststoff sondern auch bei der Kompensation der Rückfederung im Blechbereich.



Für Sebastian Bröker brachte der Einsatz des Moduls Deformation enorme Zeiteinsparungen.

Vollhybrides Arbeiten - Die Vorteile der Volumenkonstruktion in Verbindung mit der Flächenmodellierung

Ähnlich positive Erfahrungen mit Cimatron hat man bei Coko aber auch in anderen Projekten gemacht. So führten zum Beispiel bei einem Scheinwerfergehäuse für einen deutschen Hersteller von Luxus sportwagen zahlreiche Funktionalitäten zu mehr Effizienz. Es ging dabei um eine sehr komplexe Form, mit vielen Rippen, Domen etc. Dazu Sebastian Bröker: „Ein großer Vorteil von Cimatron ist sicher, dass man hier durchgängig hybrid arbeiten kann, das heißt, dass neben der Volumen-funktionalität auch ausgezeichne-

„ Häufig bekommen wir von unseren Kunden ein Bauteil mit defekten Flächen. (...) Dadurch dass Cimatron mit offenen Volumen arbeitet (...) besteht für uns nicht der Zwang den Artikel, zeitaufwändig zum geschlossenen Volumen abzuändern. „

Hartmut Schöpp, Fertigungsplanung Coko-Werk

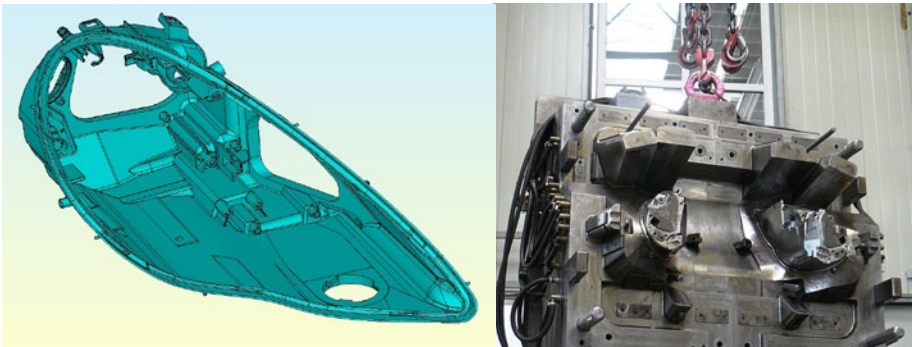


Bild links: Scheinwerfergehäuse für einen Luxus sportwagen. Für die Produktion müssen 2,5 m³ Stahlform auf die Spritzgießmaschine montiert werden. Im Bild rechts eine Formhälfte des zugehörigen Werkzeugs.

te Flächenfunktionen zur Verfügung stehen. Während zum Beispiel bei Kühlbohrungen optimalerweise im Volumen gearbeitet wird, schätzen wir vor allem bei den Artikeländerungen die Möglichkeit mit Flächen zu arbeiten.“

Das heißt, in der Version 10 können die Vorteile des volumenbasierten Arbeitens, wozu auch das neue Deformationsmodul zählt, ohne Verzicht auf bekannte Flächen-Funktionalitäten genutzt werden. Alle manuellen Eingriffsmöglichkeiten und das vollständig hybride Arbeiten stehen also weiterhin zur Verfügung.

Unabhängig von der Qualität des gelieferten Datensatzes

Bei Coko wurde man vor Jahren über QuickElectrode auf Cimatron aufmerksam. Inzwischen werden alle Elektroden der großen Werkzeuge über dieses Tool aufgebaut. Mittlerweile verfügt man über drei Elektrodenzertifikate und fünf Konstruktionsarbeits-

plätze mit verschiedenen Modulen wie Formtrennung oder MoldDesign, um einfach und schnell Auswerfer zu platzieren, Kühlbohrungen zu setzen usw.

Hartmut Schöpp, verantwortlich für die Fertigungsplanung im Werkzeugbau beim Coko-Werk sieht aber noch weitere entscheidende Vorteile beim Einsatz von Cimatron: „Ein Hauptproblem sind für uns nach wie vor die Daten, die uns kundenseitig bereitgestellt werden. Häufig bekommen wir von unseren Kunden ein Bauteil mit defekten Flächen. Das heißt, es ist kein geschlossenes Volumen. Dadurch dass Cimatron mit offenen Volumen arbeitet, hat für uns die Qualität des Datensatzes nicht mehr so große Bedeutung, denn wir können trotzdem den Artikel einblenden, die Form aufbauen, es können Bohrungen gesetzt oder auch Volumen abgezogen werden. So besteht für uns nicht der Zwang den Artikel, zeitaufwändig zum geschlossenen Volumen abzuändern. Ein anderer Punkt ist, dass die Daten unserer Kunden

meist nicht mit Cimatron erstellt werden. Wir müssen also mit unterschiedlichsten Fremd-daten arbeiten. Cimatron reagiert hier sehr schnell mit neuen Schnittstellen-Versionen auf die anderen Systeme, so dass wir auch in dem Bereich kaum Probleme haben.“

Die hier beschriebenen Funktionalitäten sind bei Cimatron auf Grund der Nähe zum Werkzeug- und Formenbau kein „Beiwerk“ sondern Basis. Nach Auskunft der Verantwortlichen in Bad Salzflufen spürt man das auch in der Praxis.

(Manfred Lerch)



Hartmut Schöpp (li.), Sebastian Bröker (mi.) und Ralf Sundermeier von Cimatron (re.): „Wir müssen alle auf Kundenanforderungen schnell und flexibel reagieren. Dabei macht es keinen großen Unterschied, ob das Änderungen beim Werkzeug oder die Schnittstellenproblematik sind.“

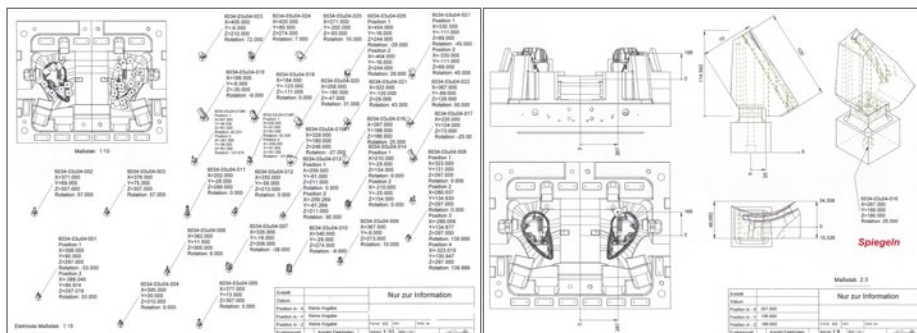
Kurz gefasst

Mit 500 Mitarbeitern am Standort Bad Salzflufen, 250 in Polen und 50 in der Türkei gehört das Coko-Werk zu den dynamisch wachsenden Unternehmen der Branche. Mit ca. 100 Spritzgussmaschinen in der Summe und einer maximalen Zuhaltung von 2.500 t werden Kunststoffteile bis 17 kg gefertigt.

Der Großwerkzeugbau beschäftigt inklusive Konstruktion und Auszubildende derzeit 50 Mitarbeiter, die sich ausschließlich mit Serienwerkzeugen für Kunststoffartikel, Vorserienwerkzeuge oder Prototypenwerkzeuge, bis 16 Tonnen beschäftigen.

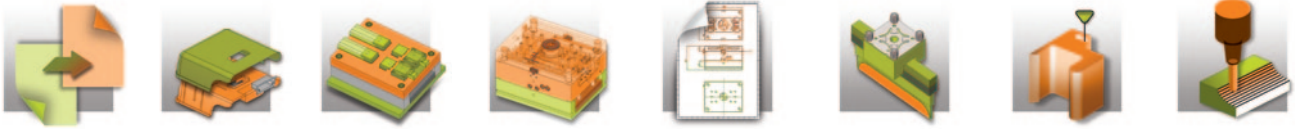
Zum Kundenkreis vom Coko-Werk zählen außerdem die Automobil- und Zulieferindustrie, der Bereich Haushaltsgeräte sowie Computer- und Heiztechnik. Als Systemlieferant bietet das Coko-Werk so Komplettlösungen aus einer Hand.

Weitere Infos:
www.coko-werk.de



QuickElectrode ist in der Lage, eine Elektrodendokumentation in Form eines Positionierplans - inklusive Abbildern und Attributen aller Elektroden eines Projektes vollautomatisch zu erstellen (Zeichnung links). Als weitere Option lassen sich die Elektroden auch einzeln dokumentieren (rechte Zeichnung).

Beim **Coko-Werk** nutzt man folgende CimatronE Software:



BASIS

- Designer Solution,
- View Only.

MODULE (Formenbau)

- MoldDesign,
- QuickElectrode,
- QuickSplit,
- QuickCompare,
- Kataloge.

INTERFACES

- IGES, STEP, SAT, STL,
- DXF/DWG, VDA,
- RD PTC/Creo (ehem. ProE)

Cimatron GmbH

Zentrale / Geschäftsstelle Ettlingen

Ottostraße 2
76275 Ettlingen
Fon 07243.5388-0

Geschäftsstelle Hamm

Münsterstraße 5 / Haus 4
59065 Hamm
Fon 02381.92909-0

Geschäftsstelle Marburg

Software-Center 5b
35037 Marburg
Fon 06421.186-5029

Geschäftsstelle Nürnberg

Lina-Ammon-Straße 3
90471 Nürnberg
Fon 0911.569653-0

Geschäftsstelle München

Carl-Zeiss-Ring 4
85737 Ismaning
Fon 089.962075-37

Über Cimatron

Cimatron (NASDAQ; CIMT) ist ein führender und global agierender Anbieter von CAD/CAM-Lösungen für den Werkzeug- und Formenbau und die Teile fertigende Industrie. Von der Angebotsanfrage bis zur Auslieferung, in der Konstruktionsabteilung ebenso wie in der Produktion, helfen die Cimatron-Lösungen dabei, Produkte in hoher Qualität, zu wettbewerbsfähigen Konditionen, in kürzester Zeit zu produzieren.

Das Produktangebot beinhaltet die Lösungen CimatronE und Virtual Gibbs für die Entwicklung von Spritzgussformen bzw. Stanz- und Umformwerkzeugen, die Konstruktion und Fertigung von Elektroden, das 2,5- bis 5-Achsen Fräsen, Drahtschneiden, Drehen, Drehfräsen, Rotationsfräsen, für die Programmierung von Bearbeitungszentren mit mehreren zu synchronisierenden Spindeln bzw. Mehrfachrevolvern und die Turmbearbeitung. Weltweit werden auf mehr als 40.000 installierten Arbeitsplätzen die CAD/CAM-Lösungen von Cimatron eingesetzt. In über 40 Ländern der Erde unterstützt Cimatron Kunden aus diversen Industriezweigen, mit Softwarelösungen und Serviceleistungen.

www.cimatron.de

